



HAND MADE

*Spis treści*  
*Contents*  
*Оглавление*



*Bellagio Modern* ..... 5




*Coco Accent Lights* .. 6



*Dimaro* ..... 9



*Ellini* ..... 14



*Fellino* ..... 19



*Filago* ..... 25



*Lauria* ..... 31

*Spis treści*  
*Contents*  
*Оглавление*



*Lavone* ..... 35



*Lea* ..... 41



*Loretto* ..... 46



*Olzano* ..... 48



*Rossano* ..... 50



*Ruta* ..... 51



*Tadea* ..... 55



# Bellagio Modern

## BEL-PL-3 (N) SW-MOD

↓ 140 mm ↔ 500 mm  
⊙ 3 x max 60W E27



## BEL-PL-3 (N) MOD

↓ 140 mm ↔ 500 mm  
⊙ 3 x max 60W E27




 (P) - PATYNA / PATINA / ПАТИНА  (N) - NIKIEL / ANCIENT NICKEL / АНТИЧНЫЙ НИКЕЛЬ  (Z) - ZŁOTO / GOLD / ЗОЛОТО

 (BN) - BŁYSZCZĄCY NIKIEL / SHINY NICKEL / БЛИСТЯЩИЙ НИКЕЛЬ  PL - PLAFON / CEILING / ПОТОЛОК

SW - WERSJA Z KRYSTAŁAMI SWAROVSKIEGO / VERSION WITH SWAROVSKI CRYSTALS / ВЕРСИЯ С КРИСТАЛЛАМИ SWAROVSKI

# Coco Accent Lights



## COCO

COCO-PODS-1 (N) 200

↓ 200 mm ↔ 160 mm

⊙ 1 x max 35W GU10



## COCO

COCO-PODS-1 (N) 350

↓ 350 mm ↔ 160 mm

⊙ 1 x max 35W GU10



## COCO

COCO-PODS-1 (N) 200-SW

↓ 200 mm ↔ 160 mm

⊙ 1 x max 35W GU10



## COCO

COCO-PODS-1 (N) 350-SW


↓ 350 mm ↔ 160 mm

⊙ 1 x max 35W GU10



SW - WERSJA Z KRYSTAŁAMI SWAROVSKIEGO / WERSON WITH SWAROVSKI CRYSTALS / ВЕРСИЯ С КРИСТАЛЛАМИ SWAROVSKI  
PODS - PODŚWIETLENIE / LIGHT FOR PICTURES AND MIRRORS / СВЕТ ДЛЯ ФОТОГРАФИЙ И ЗЕРКАЛО

# Coco Accent Lights



## COCO

COCO-PODS-1 (P) 200

↑ 200 mm ↔ 160 mm

⊙ 1 x max 35W GU10



## COCO

COCO-PODS-1 (P) 350

↑ 350 mm ↔ 160 mm

⊙ 1 x max 35W GU10



## COCO

COCO-PODS-1 (P) 200-SW

↑ 200 mm ↔ 160 mm

⊙ 1 x max 35W GU10



## COCO

COCO-PODS-1 (P) 350-SW

↑ 350 mm ↔ 160 mm

⊙ 1 x max 35W GU10



(P) - PATYNA / PATINA / ПАТИНА



(N) - NIKIEL / ANCIENT NICKEL / АНТИЧНЫЙ НИКЕЛЬ



(BN) - BŁYSZCZĄCY NIKIEL / SHINY NICKEL / БЛИСТЯЩИЙ НИКЕЛЬ



(Z) - ZŁOTO / GOLD / ЗОЛОТО

# Coco Accent Lights



## COCO

COCO-PODS-1 (Z) 200  
↑ 200 mm ↔ 160 mm  
💡 1 x max 35W GU10



## COCO

COCO-PODS-1 (Z) 350  
↑ 350 mm ↔ 160 mm  
💡 1 x max 35W GU10



## COCO

COCO-PODS-1 (Z) 200-SW  
↑ 200 mm ↔ 160 mm  
💡 1 x max 35W GU10



## COCO

COCO-PODS-1 (Z) 350-SW  
↑ 350 mm ↔ 160 mm  
💡 1 x max 35W GU10



SW - WERSJA Z KRYSZTAŁAMI SWAROVSKIEGO / WERSION WITH SWAROVSKI CRYSTALS / ВЕРСИЯ С КРИСТАЛЛАМИ SWAROVSKI  
PODS - PODŚWIETLENIE / LIGHT FOR PICTURES AND MIRRORS / СВЕТ ДЛЯ ФОТОГРАФИЙ И ЗЕРКАЛО



**DIM-PL-3 (Z) SW**

DIM-PL-3 (N) SW  
DIM-PL-3 (P) SW  
DIM-PL-3 (BN) SW  
↑ 110 mm ↔ 580 mm  
⊙ 3 x max 60W E27




**DIM-PL-3 (Z)**

DIM-PL-3 (P)  
DIM-PL-3 (N)  
DIM-PL-3 (BN)  
↑ 110 mm ↔ 580 mm  
⊙ 3 x max 60W E27



**SW** - WERSJA Z KRYSZTAŁAMI SWAROVSKIEGO / WERSION WITH SWAROVSKI CRYSTALS / ВЕРСИЯ С КРИСТАЛЛАМИ SWAROVSKI  
**ZW** - ŻYRANDOL / CHANDELIER / ЛЮСТРА  
**ZWL** - ŻYRANDOL W FORMIE LINII / CHANDELIER IN THE FORM OF THE LINE / ЛЮСТРА В ФОРМЕ ЛИНИИ  
**LS** - LAMPA PODŁOGOWA / FLOOR LAMP / ТОРШЕР  
**K** - KINKIET / WALL LAMP / БРА  
**K-2** - PODWÓJNY KINKIET / DOUBLE WALL LAMP / ДВОЙНОЕ БРА  
**PL** - PLAFON / CEILING / ПОТОЛОК  
**LG** - LAMPA GABINETOWA / DESK LAMP / КАБИНЕТНАЯ ЛАМПА



### DIM-ZW-8+4 (Z)

DIM-ZW-8+4 (N)  
 DIM-ZW-8+4 (P)  
 DIM-ZW-8+4 (BN)  
 ↑ 850 mm ↔ 920 mm  
 Ⓞ 12 x max 60W E27

470 mm



### DIM-K-1 (P)

DIM-K-1 (Z)  
 DIM-K-1 (N)  
 DIM-K-1 (BN)  
 ↑ 230 mm ↔ 160 mm ↳ 200 mm  
 Ⓞ 1 x max 60W E27

300 mm



### DIM-ZW-6 (Z)

DIM-ZW-6 (P)  
 DIM-ZW-6 (N)  
 DIM-ZW-6 (BN)  
 ↑ 700 mm ↔ 820 mm  
 Ⓞ 6 x max 60W E27

ZW - ŻYRANDOL / CHANDELIER / ЛЮСТРА  
 ZWL - ŻYRANDOL W FORMIE LINII / CHANDELIER IN THE FORM OF THE LINE / ЛЮСТРА В ФОРМЕ ЛИНИИ  
 LS - LAMPA PODŁOGOWA / FLOOR LAMP / ТОРШЕР

K - KINKIET / WALL LAMP / БРА  
 K-2 - PODWÓJNY KINKIET / DOUBLE WALL LAMP / ДВОЙНОЕ БРА  
 PL - PLAFON / CEILING / ПОТОЛОК  
 LG - LAMPA GABINETOWA / DESK LAMP / КАБИНЕТНАЯ ЛАМПА

**DIM-LS-1 (P)**

DIM-LS-1 (Z)  
 DIM-LS-1 (N)  
 DIM-LS-1 (BN)  
 ↑ 1640 mm ↔ 300 mm  
 ⚡ 1 x max 60W E27



**DIM-K-2 (P)**

DIM-K-2 (Z)  
 DIM-K-2 (N)  
 DIM-K-2 (BN)  
 ↑ 390 mm ↔ 160 mm |→ 180 mm  
 ⚡ 2 x max 60W E27



**DIM-ZW-6 (P)**

DIM-ZW-6 (N)  
 DIM-ZW-6 (Z)  
 DIM-ZW-6 (BN)  
 ↑ 700 mm ↔ 820 mm  
 ⚡ 6 x max 60W E27



(P) - PATYNA / PATINA / ПАТИНА



(N) - NIKIEL / ANCIENT NICKEL / АНТИЧНЫЙ НИКЕЛЬ



(BN) - BŁYSZCZĄCY NIKIEL / SHINY NICKEL / БЛИСТЯЩИЙ НИКЕЛЬ




(Z) - ZŁOTO / GOLD / ЗОЛОТО

## DIM-ZWL-4 (BN)

DIM-ZWL-4 (P)  
 DIM-ZWL-4 (Z)  
 DIM-ZWL-4 (N)  
 ↑ 700 mm ↔ 1250 mm  
 ⌀ 4 x max 60W E27

## DIM-LG-1 (N)

DIM-LG-1 (P)  
 DIM-LG-1 (Z)  
 DIM-LG-1 (BN)  
 ↑ 440 mm ↔ 200 mm  
 ⌀ 1 x max 60W E27



## DIM-ZW-8 (N)

DIM-ZW-8 (P)  
 DIM-ZW-8 (Z)  
 DIM-ZW-8 (BN)  
 ↑ 700 mm ↔ 920 mm  
 ⌀ 8 x max 60W 27



ZW - ŻYRANDOL / CHANDELIER / ЛЮСТРА  
 ZWL - ŻYRANDOL W FORMIE LINII / CHANDELIER IN THE FORM OF THE LINE / ЛЮСТРА В ФОРМЕ ЛИНИИ  
 LS - LAMPA PODŁOGOWA / FLOOR LAMP / ТОРШЕР

K - KINKIET / WALL LAMP / БРА  
 K-2 - PODWÓJNY KINKIET / DOUBLE WALL LAMP / ДВОЙНОЕ БРА  
 PL - PLAFON / CEILING / ПОТОЛОК  
 LG - LAMPA GABINETOWA / DESK LAMP / КАБИНЕТНАЯ ЛАМПА

## DIM-ZW-1 (N) 160


DIM-ZW-1 (P) 160  
 DIM-ZW-1 (Z) 160  
 DIM-ZW-1 (BN) 160  
 ↓ 700 mm ↔ 160 mm  
 Ⓞ 1 x max 60W E27

## DIM-ZW-1 (N) 200

DIM-ZW-1 (P) 200  
 DIM-ZW-1 (Z) 200  
 DIM-ZW-1 (BN) 200  
 ↓ 700 mm ↔ 200 mm  
 Ⓞ 1 x max 60W E27

## DIM-ZW-1 (BN) 300

DIM-ZW-1 (N) 300  
 DIM-ZW-1 (P) 300  
 DIM-ZW-1 (Z) 300  
 ↓ 700 mm ↔ 300 mm  
 Ⓞ 1 x max 60W E27



(P) - PATYNA / PATINA / ПАТИНА



(N) - NIKIEL / ANCIENT NICKEL / АНТИЧНЫЙ НИКЕЛЬ



(BN) - BŁYSZCZĄCY NIKIEL / SHINY NICKEL / БЛИСТЯЩИЙ НИКЕЛЬ



(Z) - ZŁOTO / GOLD / ЗОЛОТО

## ELL-ZW-10 (BN) 350/II

ELL-ZW-10 (N) 350/II

ELL-ZW-10 (Z) 350/II

ELL-ZW-10 (P) 350/II

↑ 850 mm ↔ 350 mm

⊙ 10 x max 40W E14

## ELL-ZW-4 (Z) 150/V

ELL-ZW-4 (P) 150/V

ELL-ZW-4 (N) 150/V

ELL-ZW-4 (BN) 150/V

↑ 1100 mm ↔ 150 mm

⊙ 4 x max 40W E14



600 mm



780 mm



(P) - PATYNA / PATINA / ПАТИНА



(N) - NIKIEL / ANCIENT NICKEL / АНТИЧНЫЙ НИКЕЛЬ



(BN) - BŁYSZCZĄCY NIKIEL / SHINY NICKEL / БЛИСТЯЩИЙ НИКЕЛЬ



(Z) - ZŁOTO / GOLD / ЗОЛОТО

**ELL-ZW-10 (Z) 250/II**

ELL-ZW-10 (N) 250/II  
 ELL-ZW-10 (BN) 250/II  
 ELL-ZW-10 (P) 250/II  
 ↑ 850 mm ↔ 250 mm  
 Ⓞ 10 x max 40W E14



**ELL-K-1 (P) 100/III**

ELL-K-1 (BN) 100/III  
 ELL-K-1 (Z) 100/III  
 ELL-K-1 (P) 100/III  
 ↓ 300 mm ↔ 105 mm ↗ 160 mm  
 Ⓞ 1 x max 40W E14



ZW - ŽYRANDOL / CHANDELIER / ЛЮСТРА

PLM - PLAFON / PLAFOND (CEILING) / ПЛАФОНЕРА (ПОТОЛОК)

(OCZ) - OCZKO / MESH / СЕТКА

K - KINKIET / WALL LAMP / БРА



**ELL-ZW-10 (N) 450/II**

ELL-ZW-10 (BN) 450/II  
 ELL-ZW-10 (Z) 450/II  
 ELL-ZW-10 (P) 450/II  
 ↓ 1100 mm ↔ 450 mm  
 Ⓞ 10 x max 40W E14



**ELL-OCZ-1(N)105/II**

ELL-OCZ-1 (P) 105/II  
 ELL-OCZ-1 (Z) 105/II  
 ELL-OCZ-1 (BN) 105/II  
 ↓ 180 mm ↔ 105 mm  
 Ⓞ 1 x max 60W E27



(P) - PATYNA / PATINA / ПАТИНА



(N) - NIKIEL / ANCIENT NICKEL / АНТИЧНЫЙ НИКЕЛЬ



(BN) - BŁYSZCZĄCY NIKIEL / SHINY NICKEL / БЛИСТЯЩИЙ НИКЕЛЬ



(Z) - ZŁOTO / GOLD / ЗОЛОТО



**ELL-PLM-7 (BN) 350/II**

ELL-PLM-7 (N) 350/II  
 ELL-PLM-7 (Z) 350/II  
 ELL-PLM-7 (P) 350/II  
 ↑ 600 mm ↔ 350 mm  
 Ⓞ 7 x max 40W E14

**ELL-PLM-7 (Z) 250/II**

ELL-PLM-7 (N) 250/II  
 ELL-PLM-7 (BN) 250/II  
 ELL-PLM-7 (P) 250/II  
 ↑ 600 mm ↔ 250 mm  
 Ⓞ 7 x max 40W E14



ZW - ŻYRANDOL / CHANDELIER / ЛЮСТРА  
 PLM - PLAFON / PLAFOND (CEILING) / ΠΛΑΦΟΝΕΡΑ (ΠΟΤΟΛΙΟΚ)

(OCZ) - OCZKO / MESH / СЕТКА  
 K - KINKIET / WALL LAMP / БРА

## ELL-PLM-6 (Z) 450/I

ELL-PLM-6 (P) 450/I  
 ELL-PLM-6 (N) 450/I  
 ELL-PLM-6 (BN) 450/I  
 ↓ 300 mm ↔ 450 mm  
 Ⓞ 6 x max 40W E14



600 mm

## ELL-PLM-7 (N) 450/II

ELL-PLM-7 (BN) 450/II  
 ELL-PLM-7 (Z) 450/II  
 ELL-PLM-7 (P) 450/II  
 ↓ 600 mm ↔ 450 mm  
 Ⓞ 7 x max 40W E14



(P) - PATYNA / PATINA / ПАТИНА



(N) - NIKIEL / ANCIENT NICKEL / АНТИЧНЫЙ НИКЕЛЬ



(BN) - BŁYSZCZĄCY NIKIEL / SHINY NICKEL / БЛИСТЯЩИЙ НИКЕЛЬ



(Z) - ZŁOTO / GOLD / ЗОЛОТО

## FEL-ZW-8 (BN/A)

FEL-ZW-8 (P/A)

FEL-ZW-8 (Z/A)

FEL-ZW-8 (N/A)

↑ 700 mm ↔ 920 mm

⊙ 8 x max 40W E14



## FEL-ZW-6 (N/A)

FEL-ZW-6 (P/A)

FEL-ZW-6 (Z/A)

FEL-ZW-6 (BN/A)

↑ 700 mm ↔ 740 mm

⊙ 6 x max 40W E14



(A) - ABAŻURY / LAMP SHADES / АБАЖУРЫ

ZW - ŻYRANDOL / CHANDELIER / ЛЮСТРА

LS - LAMPA PODŁOGOWA / FLOOR LAMP / ТОРШЕР

LG - LAMPA GABINETOWA / DESK LAMP / КАБИНЕТНАЯ ЛАМПА

K - KINKIET / WALL LAMP / БРА

ZWD - ŻYRANDOL DUŻY / CHANDELIER (LARGE DIFFUSER)  
/ ЛЮСТРА (БОЛЬШОЙ ПЛАФОН)

ZWL - ŻYRANDOL W FORMIE LINII / CHANDELIER IN  
THE FORM OF THE LINE / ЛЮСТРА В ФОРМЕ ЛИНИИ

DL - DŁUGI / LONG / ДЛИННЫЙ

KR - KRÓTKI / SHORT / КОРОТКАЯ

# Fellino



## FEL-ZW-15 (P/A)

FEL-ZW-15 (BN/A)

FEL-ZW-15 (Z/A)

FEL-ZW-15 (N/A)

↓ min. 700 mm ↔ 940 mm

⊙ 15 x max 40W E14



## FEL-ZW-8 (BN/A)

FEL-ZW-8 (P/A)

FEL-ZW-8 (Z/A)

FEL-ZW-8 (N/A)

↓ 700 mm ↔ 920 mm

⊙ 8 x max 40W E14



(A) - ABAŻURY / LAMP SHADES / АБАЖУРЫ

ZW - ŻYRANDOL / CHANDELIER / ЛЮСТРА

LS - LAMPA PODŁOGOWA / FLOOR LAMP / ТОРШЕР

LG - LAMPA GABINETOWA / DESK LAMP / КАБИНЕТНАЯ ЛАМПА

K - KINKIET / WALL LAMP / БРА

ZWD - ŻYRANDOL DUŻY / CHANDELIER (LARGE DIFFUSER) / ЛЮСТРА (БОЛЬШОЙ ПЛАФОН)

ZWL - ŻYRANDOL W FORMIE LINII / CHANDELIER IN THE FORM OF THE LINE / ЛЮСТРА В ФОРМЕ ЛИНИИ

DL - DŁUGI / LONG / ДЛИННЫЙ

KR - KRÓTKI / SHORT / КОРОТКАЯ

## FEL-ZW-10 (P/A)

FEL-ZW-10 (BN/A)

FEL-ZW-10 (Z/A)

FEL-ZW-10 (N/A)

↑ min. 700 mm ↔ 940 mm

⊙ 10 x max 40W E14



## FEL-K-1 (Z/A)

FEL-K-1 (P/A)

FEL-K-1 (N/A)

FEL-K-1 (BN/A)

↑ 315 mm ↔ 150 mm ↳ 230 mm

⊙ 1 x max 40W E14



## FEL-K-1 (Z/A)

FEL-K-1 (P/A)

FEL-K-1 (N/A)

FEL-K-1 (BN/A)

↑ 315 mm ↔ 150 mm ↳ 230 mm

⊙ 1 x max 40W E14



## FEL-LG-1 (BN/A)

FEL-LG-1 (P/A)

FEL-LG-1 (N/A)

FEL-LG-1 (Z/A)

↑ 690 mm ↔ 300 mm

⊙ 1 x max 60W E27



(P) - PATYNA / PATINA / ПАТИНА



(N) - NIKIEL / ANCIENT NICKEL / АНТИЧНЫЙ НИКЕЛЬ



(BN) - BŁYSZCZĄCY NIKIEL / SHINY NICKEL / БЛИСТЯЩИЙ НИКЕЛЬ



(Z) - ZŁOTO / GOLD / ЗОЛОТО

# Fellino

## FEL-ZWL-4 (P/A) KR

FEL-ZWL-4 (BN/A) KR

FEL-ZWL-4 (Z/A) KR

FEL-ZWL-4 (N/A) KR

↑ 700 mm ↔ 840 mm

⊙ 4 x max 40W E14



## FEL-ZWL-4 (P/A) DL

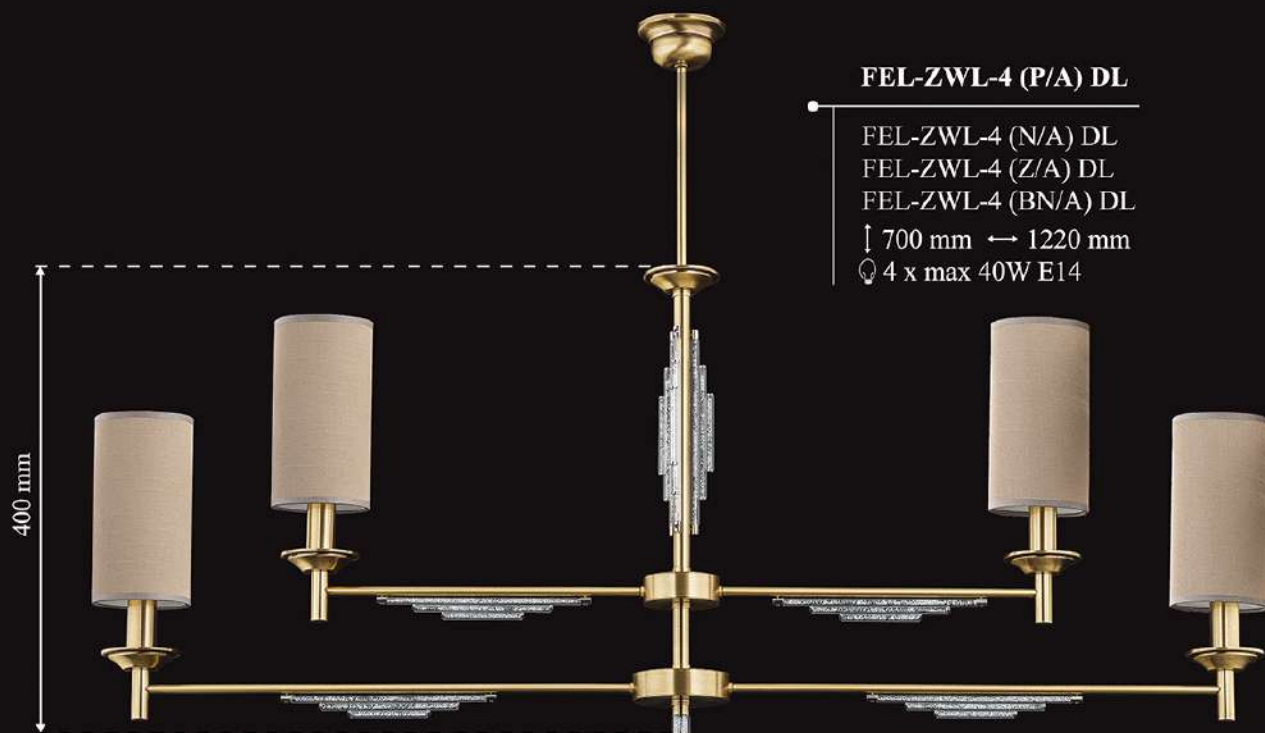
FEL-ZWL-4 (N/A) DL

FEL-ZWL-4 (Z/A) DL

FEL-ZWL-4 (BN/A) DL

↑ 700 mm ↔ 1220 mm

⊙ 4 x max 40W E14



**(A)** - ABAŻURY / LAMP SHADES / АБАЖУРЫ

**ZW** - ŻYRANDOL / CHANDELIER / ЛЮСТРА

**LS** - LAMPA PODŁOGOWA / FLOOR LAMP / ТОРШЕР

**LG** - LAMPA GABINETOWA / DESK LAMP / КАБИНЕТНАЯ ЛАМПА

**K** - KINKIET / WALL LAMP / БРА

**ZWD** - ŻYRANDOL DUŻY / CHANDELIER (LARGE DIFFUSER)  
/ ЛЮСТРА (БОЛЬШОЙ ПЛАФОН)

**ZWL** - ŻYRANDOL W FORMIE LINII / CHANDELIER IN  
THE FORM OF THE LINE / ЛЮСТРА В ФОРМЕ ЛИНИИ

**DL** - DŁUGI / LONG / ДЛИННЫЙ

**KR** - KRÓTKI / SHORT / КОРОТКАЯ

**FEL-ZWL-6 (P/A)**


FEL-ZWL-6 (BN/A)

FEL-ZWL-6 (Z/A)

FEL-ZWL-6 (N/A)

↓ 700 mm ↔ 1220 mm

⊙ 6 x max 40W E14



**FEL-ZW-21 (P/A)**

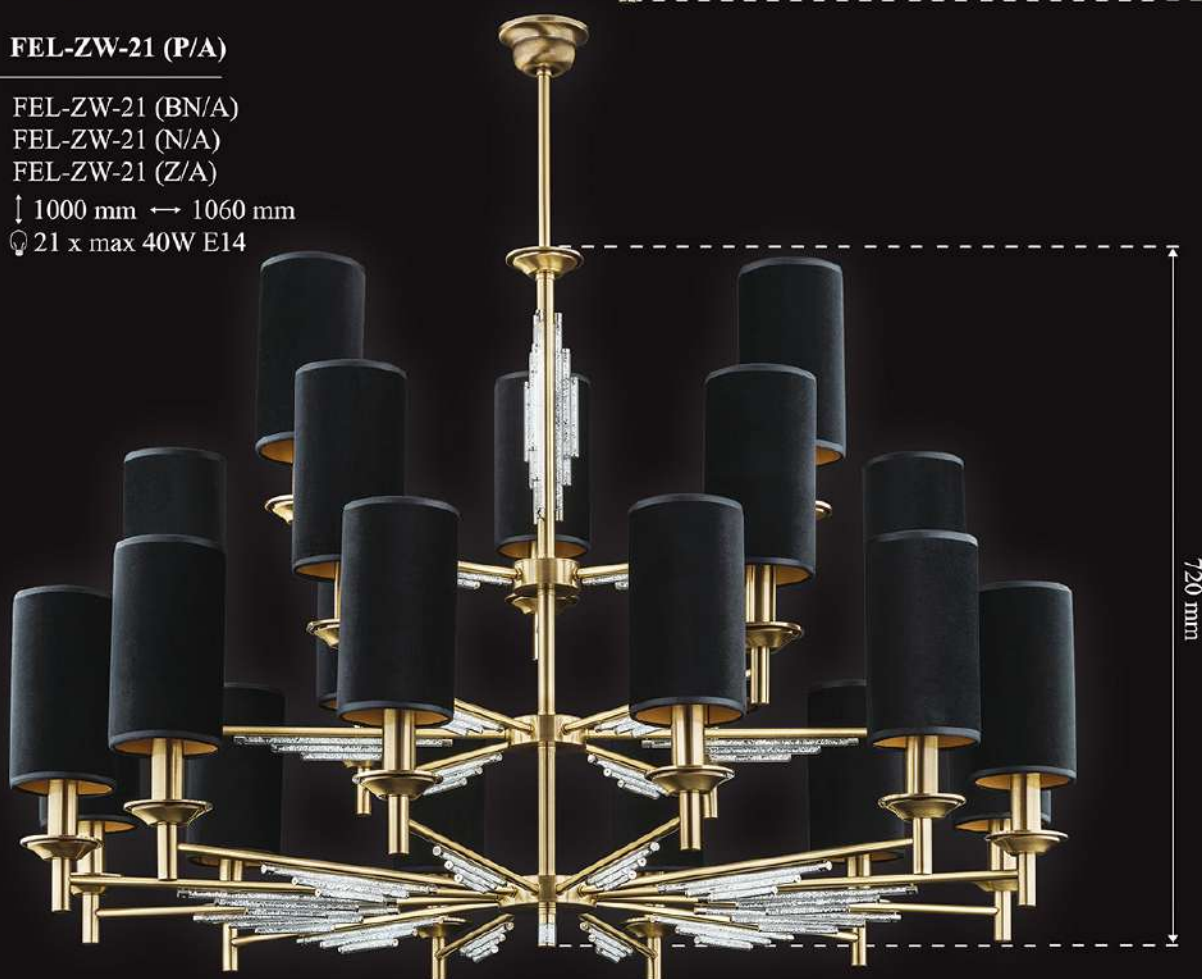
FEL-ZW-21 (BN/A)

FEL-ZW-21 (N/A)

FEL-ZW-21 (Z/A)

↓ 1000 mm ↔ 1060 mm

⊙ 21 x max 40W E14



(P) - PATYNA / PATINA / ПАТИНА



(N) - NIKIEL / ANCIENT NICKEL / АНТИЧНЫЙ НИКЕЛЬ



(BN) - WŁYSZCZĄCY NIKIEL / SHINY NICKEL / БЛИСТЯЩИЙ НИКЕЛЬ



(Z) - ZŁOTO / GOLD / ЗОЛОТО

# Fellino



## FEL-ZWD-1 (BN/A)

FEL-ZWD-1 (P/A)  
 FEL-ZWD-1 (Z/A)  
 FEL-ZWD-1 (N/A)  
 ↓ min. 1000 mm ↔ 450 mm  
 ⚡ 1 x max 60W E27

740 mm

## FEL-LS-1 (BN/A)

FEL-LS-1 (P/A)  
 FEL-LS-1 (N/A)  
 FEL-LS-1 (Z/A)  
 ↓ 1860 mm ↔ 450 mm  
 ⚡ 1 x max 60W E27

## FEL-LS-1 (Z/A)

FEL-LS-1 (P/A)  
 FEL-LS-1 (N/A)  
 FEL-LS-1 (BN/A)  
 ↓ 1860 mm ↔ 450 mm  
 ⚡ 1 x max 60W E27



(P) - PATYNA / PATINA / ПАТИНА



(N) - NIKIEL / ANCIENT NICKEL / АНТИЧНЫЙ НИКЕЛЬ



(BN) - BŁYSZCZĄCY NIKIEL / SHINY NICKEL / БЛИСТЯЩИЙ НИКЕЛЬ



(Z) - ZŁOTO / GOLD / ЗОЛОТО



## FIL-K-1(Z) 100/270

FIL-K-1(N) 100/270  
 FIL-K-1(P) 100/270  
 FIL-K-1(BN) 100/270  
 ↓ 460 mm ↔ 100 mm ↳ 270  
 Ⓞ 1 x max 40W E14



## FIL-ZW-13 (P) 600/500

FIL-ZW-13 (Z) 600/500  
 FIL-ZW-13 (N) 600/500  
 FIL-ZW-13 (BN) 600/500  
 ↓ 1800 mm ↔ 600 mm  
 Ⓞ 13 x max 40W E14



1650 mm

ZW - ŻYRANDOL / CHANDELIER / ЛЮСТРА  
 PLM - PLAFON / PLAFOND (CEILING) / ПЛАФОНЕРА (ПОТОЛОК)

K - KINKIET / WALL LAMP / БРА  
 (OCZ) - OCZKO / MESH / СЕТКА

## FIL-ZW-10 (P) 350/270

FIL-ZW-10 (Z) 350/270  
 FIL-ZW-10 (N) 350/270  
 FIL-ZW-10 (BN) 350/270  
 ↓ 950 mm ↔ 350 mm  
 ⚡ 10 x max 40W E14

## FIL-ZW-4 (Z) 150/500

FIL-ZW-4 (P) 150/500  
 FIL-ZW-4 (N) 150/500  
 FIL-ZW-4 (BN) 150/500  
 ↓ 800 mm ↔ 150 mm  
 ⚡ 4 x max 40W E14

750 mm



690 mm



(P) - PATYNA / PATINA / ПАТИНА



(N) - NIKIEL / ANCIENT NICKEL / АНТИЧНЫЙ НИКЕЛЬ



(BN) - BŁYSZCZĄCY NIKIEL / SHINY NICKEL / БЛИСТЯЩИЙ НИКЕЛЬ



(Z) - ZŁOTO / GOLD / ЗОЛОТО

## FIL-K-1 (N) 100/170

FIL-K-1 (Z) 100/170  
 FIL-K-1 (P) 100/170  
 FIL-K-1 (BN) 100/170  
 ↓ 300 mm ↔ 100 mm ↗ 150  
 Ⓞ 1 x max 40W E14



## FIL-ZW-10 (BN) 250/270

FIL-ZW-10 (Z) 250/270  
 FIL-ZW-10 (N) 250/270  
 FIL-ZW-10 (P) 250/270  
 ↓ 950 mm ↔ 250 mm  
 Ⓞ 10 x max 40W E14

750 mm



ZW - ŻYRANDOL / CHANDELIER / ЛЮСТРА  
 PLM - PLAFON / PLAFOND (CEILING) / ПЛАФОНЕРА (ПОТОЛИК)

K - KINKIET / WALL LAMP / БРА  
 (OCZ) - OCZKO / MESH / СЕТКА

# Filago



## FIL-OCZ-1 (Z) 105/120

FIL-OCZ-1 (P) 105/120  
 FIL-OCZ-1 (N) 105/120  
 FIL-OCZ-1 (BN) 105/120  
 ↓ 160 mm ↔ 105 mm  
 Ⓞ 1 x max 60W E27

## FIL-K-2 (Z) 130/500

FIL-K-2 (N) 130/500  
 FIL-K-2 (P) 130/500  
 FIL-K-2 (BN) 130/500  
 ↓ 680 mm ↔ 140 mm ↳ 180  
 Ⓞ 2 x max 40W E14



750 mm



## FIL-ZW-10 (P) 450/270

FIL-ZW-10 (Z) 450/270  
 FIL-ZW-10 (N) 450/270  
 FIL-ZW-10 (BN) 450/270  
 ↓ 950 mm ↔ 450 mm  
 Ⓞ 10 x max 40W E14



(P) - PATYNA / PATINA / ПАТИНА



(N) - NIKIEL / ANCIENT NICKEL / АНТИЧНЫЙ НИКЕЛЬ



(BN) - BŁYSZCZĄCY NIKIEL / SHINY NICKEL / БЛИСТЯЩИЙ НИКЕЛЬ



(Z) - ZŁOTO / GOLD / ЗОЛОТО



**FIL-PLM-10 (P) 600/500**

FIL-PLM-10 (Z) 600/500  
 FIL-PLM-10 (N) 600/500  
 FIL-PLM-10 (BN) 600/500  
 ↑ 1650 mm ↔ 600 mm  
 Ⓞ 10 x max 40W E14



**FIL-PLM-7 (P) 450/270**

FIL-PLM-7 (Z) 450/270  
 FIL-PLM-7 (N) 450/270  
 FIL-PLM-7 (BN) 450/270  
 ↑ 750 mm ↔ 450 mm  
 Ⓞ 7 x max 40W E14

ZW - ŻYRANDOL / CHANDELIER / ЛЮСТРА  
 PLM - PLAFON / PLAFOND (CEILING) / ПЛАФОНЕРА (ПОТОЛОК)

K - KINKIET / WALL LAMP / БРА  
 (OCZ) - OCZKO / MESH / СЕТКА



## FIL-PLM-7 (BN) 250/270

FIL-PLM-7 (Z) 250/270  
 FIL-PLM-7 (N) 250/270  
 FIL-PLM-7 (P) 250/270  
 ↑ 750 mm ↔ 250 mm  
 Ⓛ 7 x max 40W E14



## FIL-PLM-7 (P) 350/270

FIL-PLM-7 (Z) 350/270  
 FIL-PLM-7 (N) 350/270  
 FIL-PLM-7 (BN) 350/270  
 ↑ 750 mm ↔ 350 mm  
 Ⓛ 7 x max 40W E14



(P) - PATYNA / PATINA / ПАТИНА



(N) - NIKIEL / ANCIENT NICKEL / АНТИЧНЫЙ НИКЕЛЬ



(BN) - BŁYSZCZĄCY NIKIEL / SHINY NICKEL / БЛИСТЯЩИЙ НИКЕЛЬ




(Z) - ZŁOTO / GOLD / ЗОЛОТО

## LAU-ZW-2 (Z) 310/R

LAU-ZW-2 (P) 310/R  
 LAU-ZW-2 (N) 310/R  
 LAU-ZW-2 (BN) 310/R  
 ↓ 700 mm ↔ 310/85 mm  
 Ⓞ 2 x max 40W E14

## LAU-ZW-2 (P) 310/L

LAU-ZW-2 (Z) 310/L  
 LAU-ZW-2 (N) 310/L  
 LAU-ZW-2 (BN) 310/L  
 ↓ 700 mm ↔ 310/85 mm  
 Ⓞ 2 x max 40W E14



(P) - PATYNA / PATINA / ПАТИНА



(N) - NIKIEL / ANCIENT NICKEL / АНТИЧНЫЙ НИКЕЛЬ



(BN) - BŁYSZCZĄCY NIKIEL / SHINY NICKEL / БЛИСТЯЩИЙ НИКЕЛЬ



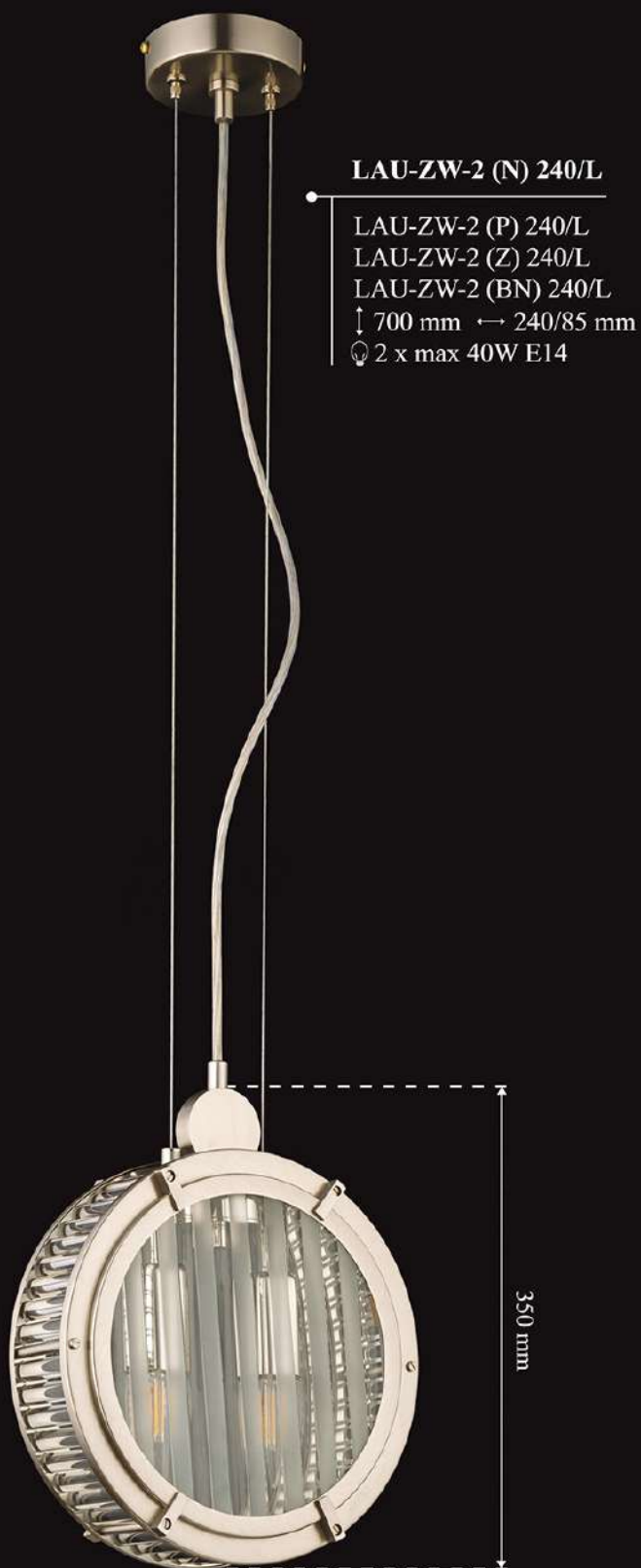
(Z) - ZŁOTO / GOLD / ЗОЛОТО

# Lauria



## LAU-ZW-2 (N) 240/R

LAU-ZW-2 (P) 240/R  
LAU-ZW-2 (Z) 240/R  
LAU-ZW-2 (BN) 240/R  
↓ 700 mm ↔ 240/85 mm  
⊙ 2 x max 40W E14



## LAU-ZW-2 (N) 240/L

LAU-ZW-2 (P) 240/L  
LAU-ZW-2 (Z) 240/L  
LAU-ZW-2 (BN) 240/L  
↓ 700 mm ↔ 240/85 mm  
⊙ 2 x max 40W E14



(P) - PATYNA / PATINA / ПАТИНА



(N) - NIKIEL / ANCIENT NICKEL / АНТИЧНЫЙ НИКЕЛЬ




(BN) - BŁYSZCZĄCY NIKIEL / SHINY NICKEL / БЛИСТЯЩИЙ НИКЕЛЬ



(Z) - ZŁOTO / GOLD / ЗОЛОТО





**LAU-LG-2 (Z)**

LAU-LG-2 (P)

LAU-LG-2 (N)

LAU-LG-2 (BN)

↓ 320 mm ↔ 310/85 mm

⊙ 2 x max 40W E14



**LAU-LS-1 (N/A)**

LAU-LS-1 (Z/A)

LAU-LS-1 (P/A)

LAU-LS-1 (BN/A)

↓ 1850 mm ↔ 300 mm

⊙ 1 x max 60W E27

ZW - ŻYRANDOL / CHANDELIER / ЛЮСТРА

K-2 - PODWÓJNY KINKIET / DOUBLE WALL LAMP / ДВОЙНОЕ БРА

LG - LAMPA GABINETOWA / DESK LAMP / КАБИНЕТНАЯ ЛАМПА

K - KINKIET / WALL LAMP / БРА

LS - LAMPA PODŁOGOWA / FLOOR LAMP / ТОРШЕР

## LAU-K-1 (P)

LAU-K-1 (N)  
LAU-K-1 (Z)  
LAU-K-1 (BN)

↓ 255 mm ↔ 100 mm ↳ 160 mm  
⊙ 1 x max 40W E14



## LAU-K-2 (Z)

LAU-K-2 (N)  
LAU-K-2 (P)  
LAU-K-2 (BN)

↓ 480 mm ↔ 100 mm ↳ 160 mm  
⊙ 2 x max 40W E14

ZW - ŻYRANDOL / CHANDELIER / ЛЮСТРА

K-2 - PODWÓJNY KINKIET / DOUBLE WALL LAMP / ДВОЙНОЕ БРА  
LG - LAMPA GABINETOWA / DESK LAMP / КАБИНЕТНАЯ ЛАМПА

K - KINKIET / WALL LAMP / БРА

LS - LAMPA PODŁOGOWA / FLOOR LAMP / ТОРШЕР



## LAV-ZWL-6 (P) 240

LAV-ZWL-6 (Z) 240  
LAV-ZWL-6 (N) 240  
LAV-ZWL-6 (BN) 240  
↑ 700 mm ↔ 1010 mm  
⊙ 6 x max 40W E14

## LAV-LG-2 (P)

LAV-LG-2 (Z)  
LAV-LG-2 (N)  
LAV-LG-2 (BN)  
↑ 440 mm ↔ 310 mm  
⊙ 2 x max 40W E14



(P) - PATYNA / PATINA / ПАТИНА



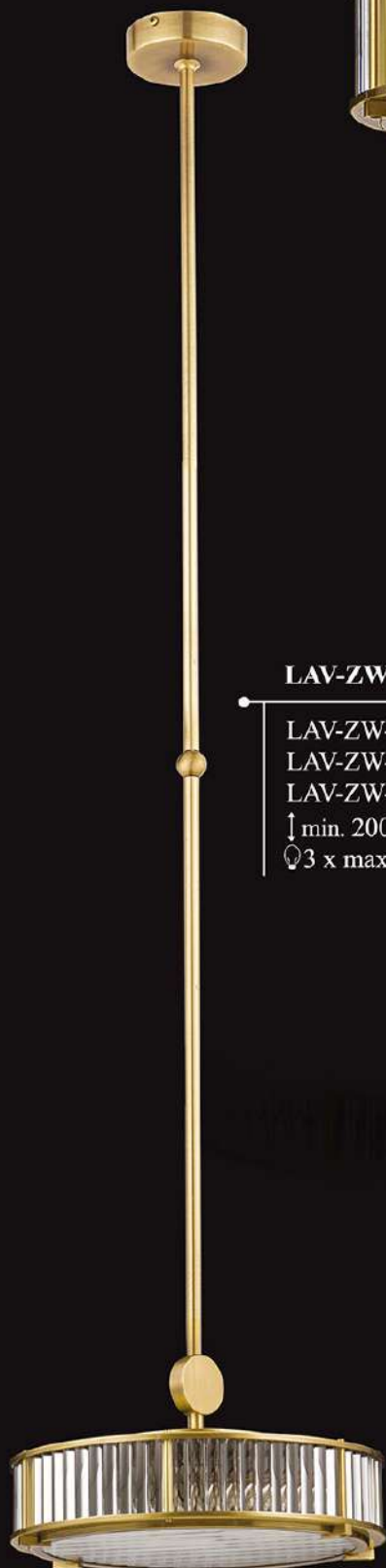
(N) - NIKIEL / ANCIENT NICKEL / АНТИЧНЫЙ НИКЕЛЬ



(BN) - BŁYSZCZĄCY NIKIEL / SHINY NICKEL / БЛИСТЯЩИЙ НИКЕЛЬ



(Z) - ZŁOTO / GOLD / ЗОЛОТО




### LAV-ZW-3 (Z) 440-1/R

LAV-ZW-3 (N) 440-1/R  
LAV-ZW-3 (P) 440-1/R  
LAV-ZW-3 (BN) 440-1/R  
↓ min. 200 mm ↔ 440 mm  
⊙ 3 x max 40W E14



### LAV-PLM-6 (P) 440-1

LAV-PLM-6 (Z) 440-1  
LAV-PLM-6 (N) 440-1  
LAV-PLM-6 (BN) 440-1  
↓ 85 mm ↔ 440 mm  
⊙ 6 x max 40W E14




### LAV-ZW-3 (P) 440-1/L

LAV-ZW-3 (Z) 440-1/L  
LAV-ZW-3 (N) 440-1/L  
LAV-ZW-3 (BN) 440-1/L  
↓ 700 mm ↔ 440 mm  
⊙ 3 x max 40W E14

ZW - ŻYRANDOL / CHANDELIER / ЛЮСТРА  
ZWL - ŻYRANDOL W FORMIE LINII / CHANDELIER IN  
THE FORM OF THE LINE / ЛЮСТРА В ФОРМЕ ЛИНИИ  
K - KINKIET / WALL LAMP / БРА

PLM - PLAFON / PLAFOND (CEILING) / ПЛАФОНЕРА (ПОТОЛОК)  
LG - LAMPA GABINETOWA / DESK LAMP / КАБИНЕТНАЯ ЛАМПА  
K-2 - PODWÓJNY KINKIET / DOUBLE WALL LAMP / ДВОЙНОЕ БРА



**LAV-PL-6 (P) 440-2**

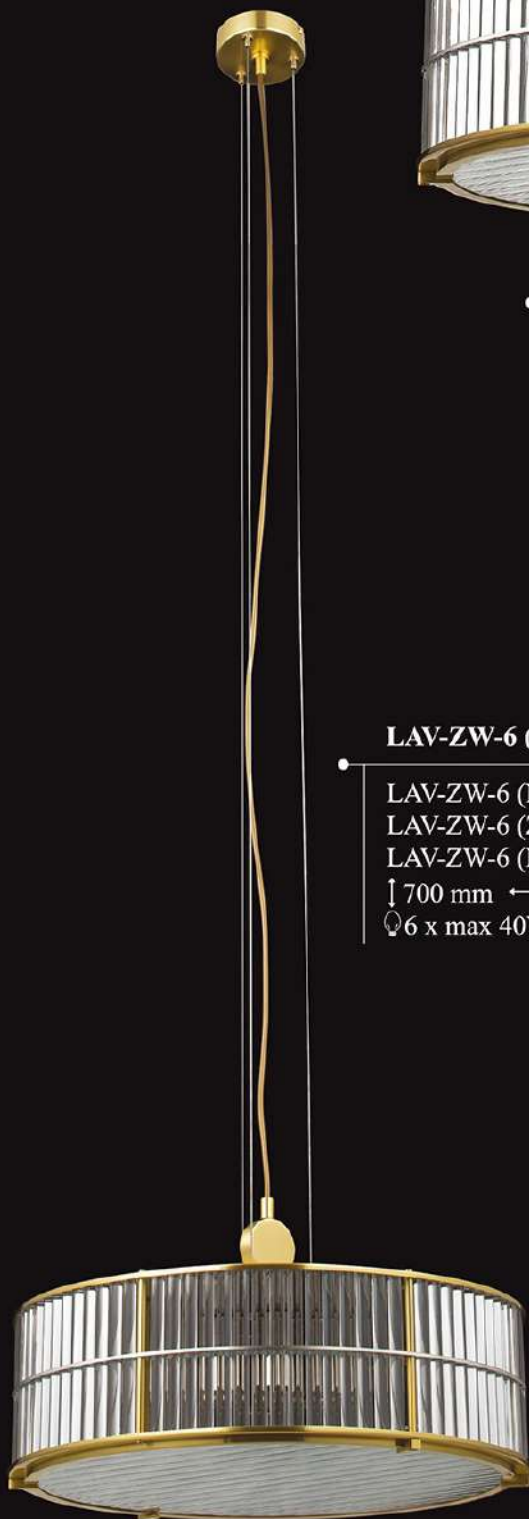
LAV-PL-6 (N) 440-2  
 LAV-PL-6 (Z) 440-2  
 LAV-PL-6 (BN) 440-2  
 ↑ 150 mm ↔ 440 mm  
 ⌀ 6 x max 40W E14

**LAV-ZW-6 (P) 440-2/L**

LAV-ZW-6 (N) 440-2/L  
 LAV-ZW-6 (Z) 440-2/L  
 LAV-ZW-6 (BN) 440-2/L  
 ↑ 700 mm ↔ 440 mm  
 ⌀ 6 x max 40W E14

**LAV-ZW-6 (P) 440-2/R**

LAV-ZW-6 (Z) 440-2/R  
 LAV-ZW-6 (N) 440-2/R  
 LAV-ZW-6 (BN) 440-2/R  
 ↑ min. 200 mm ↔ 440 mm  
 ⌀ 6 x max 40W E14



(P) - PATYNA / PATINA / ПАТИНА



(N) - NIKIEL / ANCIENT NICKEL / АНТИЧНЫЙ НИКЕЛЬ



(BN) - BŁYSZCZĄCY NIKIEL / SHINY NICKEL / БЛИСТЯЩИЙ НИКЕЛЬ



(Z) - ZŁOTO / GOLD / ЗОЛОТО



## LAV-PLM-6 (BN) 600-2

LAV-PLM-6 (Z) 600-2  
LAV-PLM-6 (N) 600-2  
LAV-PLM-6 (P) 600-2  
↑ 150 mm ↔ 600 mm  
⊙ 6 x max 40W E14

## LAV-ZW-6 (BN) 600-2/R

LAV-ZW-6 (Z) 600-2/R  
LAV-ZW-6 (N) 600-2/R  
LAV-ZW-6 (P) 600-2/R  
↑ min. 200 mm ↔ 600 mm  
⊙ 6 x max 40W E14



(P) - PATYNA / PATINA / ПАТИНА



(N) - NIKIEL / ANCIENT NICKEL / АНТИЧНЫЙ НИКЕЛЬ



(BN) - BŁYSZCZĄCY NIKIEL / SHINY NICKEL / БЛИСТЯЩИЙ НИКЕЛЬ



(Z) - ZŁOTO / GOLD / ЗОЛОТО



**LAV-PLM-6 (P) 600-1**

LAV-PLM-6 (Z) 600-1  
 LAV-PLM-6 (N) 600-1  
 LAV-PLM-6 (BN) 600-1  
 ↑ 85 mm ↔ 600 mm  
 Ⓞ 6 x max 40W E14

**LAV-ZW-6 (P) 600-1/R**

LAV-ZW-6 (Z) 600-1/R  
 LAV-ZW-6 (N) 600-1/R  
 LAV-ZW-6 (BN) 600-1/R  
 ↑ min. 200 mm ↔ 600 mm  
 Ⓞ 6 x max 40W E14

ZW - ŻYRANDOL / CHANDELIER / ЛЮСТРА  
 ZWL - ŻYRANDOL W FORMI E LINII / CHANDELIER IN  
 THE FORM OF THE LINE / ЛЮСТРА В ФОРМЕ ЛИНИИ  
 K - KINKIET / WALL LAMP / БРА

PLM - PLAFON / PLAFOND (CEILING) / ПЛАФОНЕРА (ПОТОЛОК)  
 LG - LAMPA GABINETOWA / DESK LAMP / КАБИНЕТНАЯ ЛАМПА  
 K-2 - PODWÓJNY KINKIET / DOUBLE WALL LAMP / ДВОЙНОЕ БРА

## LAV-ZW-3 (P) 310-1/L

LAV-ZW-3 (Z) 310-1/L  
 LAV-ZW-3 (N) 310-1/L  
 LAV-ZW-3 (BN) 310-1/L  
 ↓ 700 mm ↔ 310 mm  
 ⌀ 3 x max 40W E14


## LAV-ZW-3 (P) 310-2/L

LAV-ZW-3 (N) 310-2/L  
 LAV-ZW-3 (Z) 310-2/L  
 LAV-ZW-3 (BN) 310-2/L  
 ↓ 700 mm ↔ 310 mm  
 ⌀ 3 x max 40W E14




## LAV-ZW-3 (Z) 310-1/R

LAV-ZW-3 (N) 310-1/R  
 LAV-ZW-3 (P) 310-1/R  
 LAV-ZW-3 (BN) 310-1/R  
 ↓ min. 200 mm ↔ 310 mm  
 ⌀ 3 x max 40W E14



## LAV-ZW-3 (P) 310-2/R

LAV-ZW-3 (Z) 310-2/R  
 LAV-ZW-3 (N) 310-2/R  
 LAV-ZW-3 (BN) 310-2/R  
 ↓ min. 200 mm ↔ 310 mm  
 ⌀ 3 x max 40W E14



(P) - PATYNA / PATINA / ПАТИНА



(N) - NIKIEL / ANCIENT NICKEL / АНТИЧНЫЙ НИКЕЛЬ



(BN) - BŁYSZCZĄCY NIKIEL / SHINY NICKEL / БЛИСТЯЩИЙ НИКЕЛЬ



(Z) - ZŁOTO / GOLD / ЗОЛОТО



## LEA-ZW-12 (BN/A)

LEA-ZW-12 (P/A)  
 LEA-ZW-12 (Z/A)  
 LEA-ZW-12 (N/A)  
 ↑ 700 mm ↔ 1020 mm  
 ⌀ 12 x max 40W E14



## LEA-K-1 (P/A) CL

LEA-K-1 (N/A) CL  
 LEA-K-1 (Z/A) CL  
 LEA-K-1 (BN/A) CL  
 ↑ 410 mm ↔ 100 mm ↳ 260 mm  
 ⌀ 1 x max 40W E14



## LEA-ZWM-1 (BN/A)

LEA-ZWM-1 (P/A)  
 LEA-ZWM-1 (N/A)  
 LEA-ZWM-1 (Z/A)  
 ↑ min. 700 mm ↔ 100 mm  
 ⌀ 1 x max 40W E14



(A) - ABAŻURY / LAMP SHADES / АБАЖУРЫ  
 ZW - ŻYRANDOL / CHANDELIER / ЛЮСТРА  
 LS - LAMPA PODŁOGOWA / FLOOR LAMP / ТОРШЕР  
 LG - LAMPA GABINETOWA / DESK LAMP /  
 КАБИНЕТНАЯ ЛАМПА

K - KINKIET / WALL LAMP / БРА  
 K-2 - PODWÓJNY KINKIET / DOUBLE WALL LAMP / ДВОЙНОЕ БРА  
 ZWM - ŻYRANDOL / CHANDELIER (SMALL VERSION) / ЛЮСТРА  
 (WERSZ) CL - KLASYCZNY / CLASSIC / КЛАССИЧЕСКИЙ

# Lea

## LEA-ZW-10 (BN/A)

LEA-ZW-10 (P/A)  
LEA-ZW-10 (Z/A)  
LEA-ZW-10 (N/A)  
↓ 700 mm ↔ 1020 mm  
⊙ 10 x max 40W E14



## LEA-ZW-4 (BN/A)

LEA-ZW-4 (N/A)  
LEA-ZW-4 (P/A)  
LEA-ZW-4 (Z/A)  
↓ 700 mm ↔ 720 mm  
⊙ 4 x max 40W E14



(P) - PATYNA / PATINA / ПАТИНА



(N) - NIKIEL / ANCIENT NICKEL / АНТИЧНЫЙ НИКЕЛЬ



(BN) - BŁYSZCZĄCY NIKIEL / SHINY NICKEL / БЛИСТЯЩИЙ НИКЕЛЬ



(Z) - ZŁOTO / GOLD / ЗОЛОТО

## LEA-K-2 (Z/A)



LEA-K-2 (BN/A)  
LEA-K-2 (P/A)  
LEA-K-2 (N/A)  
↓ 570 mm ↔ 240 mm ↳ 170 mm  
⊙ 2 x max 40W E14

## LEA-ZW-6 (Z/A)

LEA-ZW-6 (P/A)  
LEA-ZW-6 (N/A)  
LEA-ZW-6 (BN/A)  
↓ 700 mm ↔ 720 mm  
⊙ 6 x max 40W E14



## LEA-LG-1 (Z/A)

LEA-LG-1 (P/A)  
LEA-LG-1 (BN/A)  
LEA-LG-1 (N/A)  
↓ 600 mm ↔ 180 mm  
⊙ 1 x max 40W E14

(A) - ABAŻURY / LAMP SHADES / АБАЖУРЫ  
ZW - ŻYRANDOL / CHANDELIER / ЛЮСТРА  
LS - LAMPA PODŁOGOWA / FLOOR LAMP / ТОРШЕР  
LG - LAMPA GABINETOWA / DESK LAMP /  
КАБИНЕТНАЯ ЛАМПА

K - KINKIET / WALL LAMP / БРА  
K-2 - PODWÓJNY KINKIET / DOUBLE WALL LAMP / ДВОЙНОЕ БРА  
ZWM - ŻYRANDOL / CHANDELIER (SMALL VERSION) / ЛЮСТРА  
(WERSJA)  
CL - KLASYCZNY / CLASSIC / КЛАССИЧЕСКИЙ

# Lea



## LEA-ZW-8 (BN/A)

LEA-ZW-8 (P/A)  
LEA-ZW-8 (Z/A)  
LEA-ZW-8 (N/A)  
↓ 700 mm ↔ 1020 mm  
⊙ 8 x max 40W E14



## LEA-K-1 (Z/A)

LEA-K-1 (BN/A)  
LEA-K-1 (P/A)  
LEA-K-1 (N/A)  
↓ 570 mm ↔ 100 mm ↔ 180 mm  
⊙ 1 x max 40W E14



(P) - PATYNA / PATINA / ПАТИНА



(N) - NIKIEL / ANCIENT NICKEL / АНТИЧНЫЙ НИКЕЛЬ



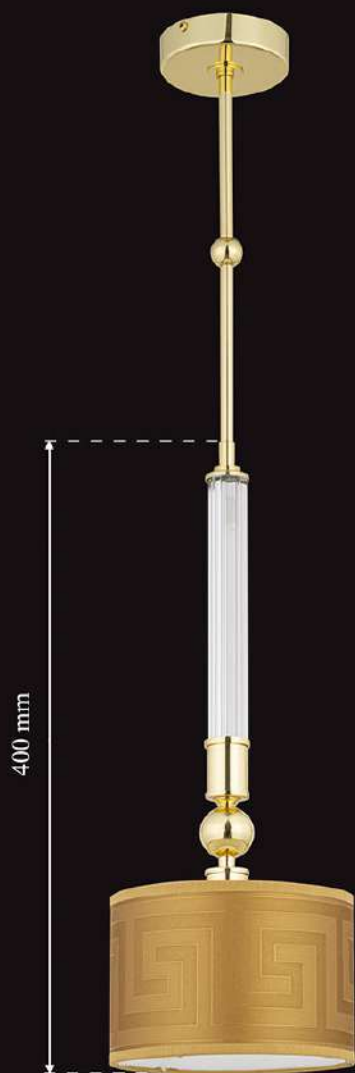

(BN) - BŁYSZCZĄCY NIKIEL / SHINY NICKEL / БЛИСТЯЩИЙ НИКЕЛЬ



(Z) - ZŁOTO / GOLD / ЗОЛОТО


**LEA-LS-1 (P/A)**

LEA-LS-1 (N/A)  
LEA-LS-1 (Z/A)  
LEA-LS-1 (BN/A)  
↑ 1800 mm ↔ 450 mm  
⊙ 1 x max 60W E27



**LEA-ZWM-1 (Z/A)**

LEA-ZWM-1 (P/A)  
LEA-ZWM-1 (N/A)  
LEA-ZWM-1 (BN/A)  
↑ min. 700 mm ↔ 175 mm  
⊙ 1 x max 40W E14




**LEA-ZWM-1 (Z/A)**

LEA-ZWM-1 (P/A)  
LEA-ZWM-1 (N/A)  
LEA-ZWM-1 (BN/A)  
↑ min. 700 mm ↔ 175 mm  
⊙ 1 x max 40W E14

(A) - ABAŻURY / LAMP SHADES / АБАЖУРЫ  
ZW - ŻYRANDOL / CHANDELIER / ЛЮСТРА  
LS - LAMPA PODŁOGOWA / FLOOR LAMP / ТОРШЕР  
LG - LAMPA GABINETOWA / DESK LAMP /  
КАБИНЕТНАЯ ЛАМПА

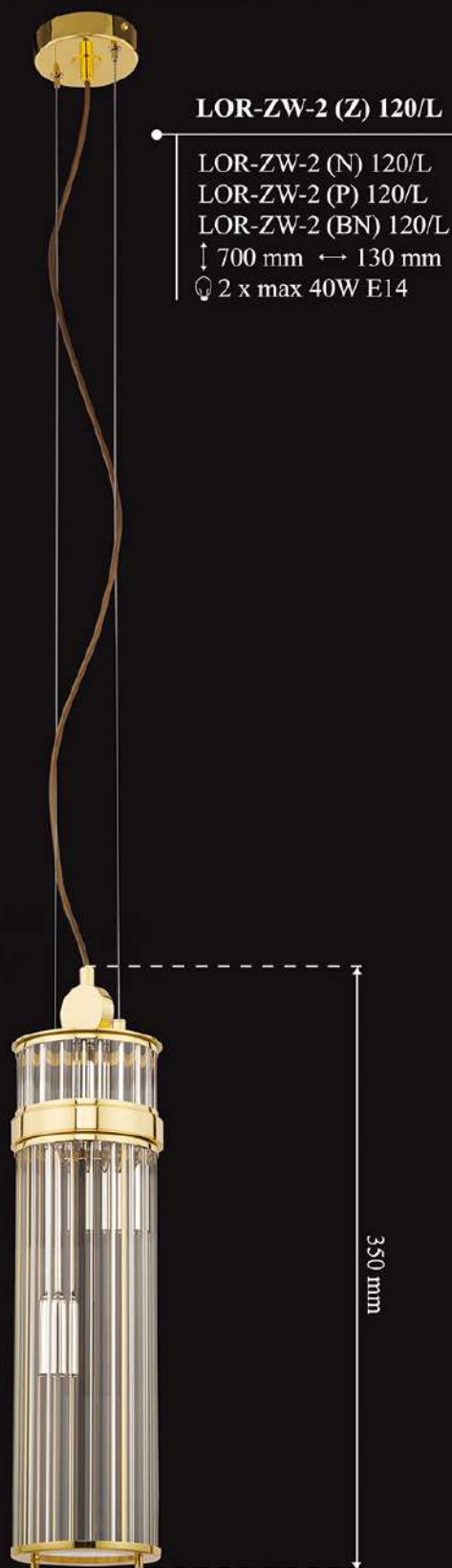
K - KINKIET / WALL LAMP / БРА  
K-2 - PODWÓJNY KINKIET / DOUBLE WALL LAMP / ДВОЙНОЕ БРА  
ZWM - ŻYRANDOL / CHANDELIER (SMALL VERSION) / ЛЮСТРА  
(ВЕРСНЯ)  
CL - KLASYCZNY / CLASSIC / КЛАССИЧЕСКИЙ

# Loretto



## LOR-ZW-2 (P) 120/R

LOR-ZW-2 (Z) 120/R  
LOR-ZW-2 (N) 120/R  
LOR-ZW-2 (BN) 120/R  
↓ 700 mm ↔ 130 mm  
⊙ 2 x max 40W E14



## LOR-ZW-2 (Z) 120/L

LOR-ZW-2 (N) 120/L  
LOR-ZW-2 (P) 120/L  
LOR-ZW-2 (BN) 120/L  
↓ 700 mm ↔ 130 mm  
⊙ 2 x max 40W E14

LG - LAMPA GABINETOWA / DESK LAMP / КАБИНЕТНАЯ ЛАМПА  
K-2 - PODWÓJNY KINKIET / DOUBLE WALL LAMP / ДВОЙНОЕ БРА

ZW - ŻYRANDOL / CHANDELIER / ЛЮСТРА

## LOR-K-2 (BN)

LOR-K-2 (N)

LOR-K-2 (P)

LOR-K-2 (Z)

↓ 540 mm ↔ 100 mm ↳ 120 mm

💡 2 x max 40W E14



## LOR-LG-2 (P)


LOR-LG-2 (Z)

LOR-LG-2 (N)

LOR-LG-2 (BN)

↓ 465 mm ↔ 160 mm

💡 2 x max 40W E14



(P) - ПАТУНА / PATINA / ПАТИНА



(N) - НИКЕЛ / ANCIENT NICKEL / АНТИЧНЫЙ НИКЕЛЬ



(BN) - BŁYSZCZĄCY NIKIEL / SHINY NICKEL / БЛИСТЯЩИЙ НИКЕЛЬ



(Z) - ЗЛОТО / GOLD / ЗОЛОТО

## OLZ-K-1 (P)

OLZ-K-1 (Z)  
OLZ-K-1 (N)  
OLZ-K-1 (BN)  
↑ 280 mm ↔ 120 mm ↗ 200  
⊙ 1 x max 40W E14

## OLZ-ZW-6 (P)

OLZ-ZW-6 (Z)  
OLZ-ZW-6 (N)  
OLZ-ZW-6 (BN)  
↑ 700 mm ↔ 820 mm  
⊙ 6 x max 40W E14



ZW - ŻYRANDOL / CHANDELIER / ЛЮСТРА  
K - KINKIET / WALL LAMP / БРА

KD - KINKIET DUŻY / LARGE WALL LAMP / БОЛЬШОЙ БРА



**OLZ-KD-1 (P)**

OLZ-KD-1 (Z)  
 OLZ-KD-1 (N)  
 OLZ-KD-1 (BN)  
 ↑ 700 mm ↔ 100 mm ↗ 150  
 Ⓞ 1 x max 40W E14



**OLZ-ZW-8 (P)**

OLZ-ZW-8 (Z)  
 OLZ-ZW-8 (N)  
 OLZ-ZW-8 (BN)  
 ↑ 700 mm ↔ 800 mm  
 Ⓞ 8 x max 40W E14



(P) - PATYNA / PATINA / ПАТИНА



(N) - NIKIEL / ANCIENT NICKEL / АНТИЧНЫЙ НИКЕЛЬ



(BN) - BŁYSZCZĄCY NIKIEL / SHINY NICKEL / БЛИСТЯЩИЙ НИКЕЛЬ



(Z) - ZŁOTO / GOLD / ЗОЛОТО

## ROS-ZW-8+4 (P/A)

ROS-ZW-8+4 (BN/A)

ROS-ZW-8+4 (Z/A)

ROS-ZW-8+4 (N/A)

↑ min. 700 mm ↔ 1000 mm

⊙ 12 x max 40W E14



(P) - PATYNA / PATINA / ПАТИНА



(N) - NIKIEL / ANCIENT NICKEL / АНТИЧНЫЙ НИКЕЛЬ



(Z) - ZŁOTO / GOLD / ЗОЛОТО



(BN) - BŁYSZCZĄCY NIKIEL / SHINY NICKEL / БЛИСТЯЩИЙ НИКЕЛЬ

ZW - ŻYRANDOL / CHANDELIER / ЛЮСТРА

## RUT-ZW-3 (P/KL) TRANSPARENT

RUT-ZW-3 (Z/KL) TRANSPARENT  
 RUT-ZW-3 (N/KL) TRANSPARENT  
 RUT-ZW-3 (BN/KL) TRANSPARENT

↓ 700 mm ↔ 520 mm

⊙ 3 x max 40W E14



## RUT-K-1 (Z/A)

RUT-K-1 (P/A)  
 RUT-K-1 (N/A)  
 RUT-K-1 (BN/A)

↓ 570 mm ↔ 100 mm ↗ 180 mm

⊙ 1 x max 40W E14



## RUT-ZW-8 (Z/KL) TRANSPARENT

RUT-ZW-8 (P/KL) TRANSPARENT  
 RUT-ZW-8 (N/KL) TRANSPARENT  
 RUT-ZW-8 (BN/KL) TRANSPARENT

↓ 700 mm ↔ 1070 mm

⊙ 8 x max 40W E14



(A) - ABAŻURY / LAMP SHADES / АБАЖУРЫ

(KL) - KLOSZ / LAMPSHADE / ПЛАФОН

ZW - ŻYRANDOL / CHANDELIER / ЛЮСТРА

K - KINKIET / WALL LAMP / БРА

K-2 - PODWÓJNY KINKIET / DOUBLE WALL LAMP / ДВОЙНОЕ БРА

LN - LAMPA NOCNA / NIGHT LAMP / ЛАМПА - НОЧНИК

LS - LAMPA PODŁOGOWA / FLOOR LAMP / ТОРИШЕР

LG - LAMPA GABINETOWA / DESK LAMP / КАБИНЕТНАЯ ЛАМПА

ZWD - ŻYRANDOL DUŻY / CHANDELIER (LARGE DIFFUSER)  
 / ЛЮСТРА (БОЛЬШОЙ ПЛАФОН)

WHITE - BIAŁE SZKŁO / WHITE GLASS / БЕЛОЕ СТЕКЛО

TRANSPARENT - PRZEZROCZYSTY / TRANSPARENT / ПРОЗРАЧНЫЙ



## RUT-K-2 (BN/A)

RUT-K-2 (P/A)

RUT-K-2 (N/A)

RUT-K-2 (Z/A)

↓ 570 mm ↔ 240 mm ↳ 165 mm

⊙ 2 x max 40W E14

## RUT-ZW-6 (N/A)

RUT-ZW-6 (P/A)

RUT-ZW-6 (Z/A)

RUT-ZW-6 (BN/A)

↓ 700 mm ↔ 810 mm

⊙ 6 x max 60W E27



390 mm



(P) - PATYNA / PATINA / ПАТИНА



(N) - NIKIEL / ANCIENT NICKEL / АНТИЧНЫЙ НИКЕЛЬ



(BN) - BŁYSZCZĄCY NIKIEL / SHINY NICKEL / БЛИСТЯЩИЙ НИКЕЛЬ



(Z) - ZŁOTO / GOLD / ЗОЛОТО

**RUT-ZW-6 (N/KL) WHITE**

RUT-ZW-6 (P/KL) WHITE  
 RUT-ZW-6 (Z/KL) WHITE  
 RUT-ZW-6 (BN/KL) WHITE

↑ 700 mm ↔ 810 mm

⊙ 6 x max 60W E27



390 mm

**RUT-ZWD-1 (BN/A)**

RUT-ZWD-1 (P/A)  
 RUT-ZWD-1 (N/A)  
 RUT-ZW-1 (BN/A)

↑ min. 750 mm ↔ 180 mm

⊙ 1 x max 40W E14



640 mm

(A) - ABAŻURY / LAMP SHADES / АБАЖУРЫ

(KL) - KLOSZ / LAMPSHADE / ПЛАФОН

ZW - ŻYRANDOL / CHANDELIER / ЛЮСТРА

K - KINKIET / WALL LAMP / БРА

K-2 - PODWÓJNY KINKIET / DOUBLE WALL LAMP / ДВОЙНОЕ БРА

LN - LAMPA NOCNA / NIGHT LAMP / ЛАМПА - НОЧНИК

LS - LAMPA PODŁOGOWA / FLOOR LAMP / ТОРШЕР

LG - LAMPA GABINETOWA / DESK LAMP / КАБИНЕТНАЯ ЛАМПА

ZWD - ŻYRANDOL DUŻY / CHANDELIER (LARGE DIFFUSER)  
 / ЛЮСТРА (БОЛЬШОЙ ПЛАФОН)

WHITE - BIAŁE SZKŁO / WHITE GLASS / БЕЛОЕ СТЕКЛО

TRANSPARENT - PRZEZROCZYSTY / TRANSPARENT / ПРОЗРАЧНЫЙ

## RUT-LS-1 (Z/A)

RUT-LS-1 (P/A)  
 RUT-LS-1 (N/A)  
 RUT-LS-1 (BN/A)  
 ↓ 1800 mm ↔ 300 mm  
 ⚡ 1 x max 60W E27



## RUT-LN-1 (P/A)

RUT-LN-1 (Z/A)  
 RUT-LM-1 (N/A)  
 RUT-LN-1 (BN/A)  
 ↓ 615 mm ↔ 175 mm  
 ⚡ 1 x max 40W E14



## RUT-LG-1 (P/A)

RUT-LG-1 (N/A)  
 RUT-LG-1 (Z/A)  
 RUT-LG-1 (BN/A)  
 ↓ 680 mm ↔ 250 mm  
 ⚡ 1 x max 60W E27



(P) - PATYNA / PATINA / ПАТИНА



(N) - NIKIEL / ANCIENT NICKEL / АНТИЧНЫЙ НИКЕЛЬ



(BN) - BŁYSZCZĄCY NIKIEL / SHINY NICKEL / БЛИСТЯЩИЙ НИКЕЛЬ



(Z) - ZŁOTO / GOLD / ЗОЛОТО

## TAD-ZW-6 (BN/A)

TAD-ZW-6 (P/A)  
 TAD-ZW-6 (Z/A)  
 TAD-ZW-6 (N/A)  
 ↓ 700 mm ↔ 800 mm -1400 mm  
 ⌀6 x max 40W E14



## TAD-LG-1 (P/A)

TAD-LG-1 (BN/A)  
 TAD-LG-1 (Z/A)  
 TAD-LG-1 (N/A)  
 ↓ 510-810 mm ↔ 370-650 mm  
 ⌀1 x max 40W E14



## TAD-K-1 (P/A)

TAD-K-1 (BN/A)  
 TAD-K-1 (Z/A)  
 TAD-K-1 (N/A)  
 ↓ 230-350 mm ↔ 330-650 mm  
 ⌀1 x max 40W E14

-  (P) - PATYNA / PATINA / ПАТИНА   
  (Z) - ZŁOTO / GOLD / ЗОЛОТО  
 (BN) - BŁYSZCZĄCY NIKIEL / SHINY NICKEL / БЛИСТЯЩИЙ НИКЕЛЬ  
 (N) - NIKIEL / ANCIENT NICKEL / АНТИЧНЫЙ НИКЕЛЬ


- ZW - ŻYRANDOL / CHANDELIER / ЛЮСТРА  
 LG - LAMPA GABINETOWA / DESK LAMP / КАБИНЕТНАЯ ЛАМПА  
 K - KINKIET / WALL LAMP / БРА

# DOSTĘPNE KOLORY ABAŻURÓW

AVAILABLE SIZES OF LAMP SHADES / ДОСТУПНЫЕ ЦВЕТА АБАЖУРОВ




01



11-SR-T



15-Z



02



12-S



17




03



12-ST-T




18



04



12-Z




19



10-Z



13-T



20-S



11-S



13-Z



20-Z



11-Z




14-Z



# DOSTĘPNE KOLORY ABAŻURÓW


AVAILABLE SIZES OF LAMP SHADES / ДОСТУПНЫЕ ЦВЕТА АБАЖУРОВ



20




29




37



21



30-SR-T




38



22



31



39



24



32



40



25



33




41



26




34



42



27



35



43



28



36

# DOŚTĘPNE WYMIARY ABAŻURÓW

AVAILABLE SIZES OF LAMP SHADES

ДОСТУПНЫЕ РАЗМЕРЫ АБАЖУРОВ

ŻYRANDOL / CHANDELIER / ЛЮСТРА

KINKIET / WALL LAMP / БРА



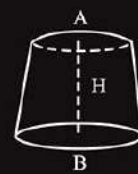
A = 90  
B = 175  
H = 110

0



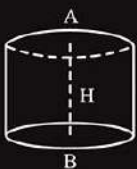
A = 120  
B = 170  
H = 140

1



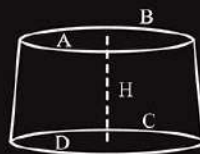
A = 150  
B = 170  
H = 120

2



A = 175  
B = 175  
H = 120

3



A = 120  
B = 370  
C = 250  
D = 390  
H = 150

5



A = 100  
B = 150  
H = 160

6



A = 130  
B = 170  
H = 200

7



A = 100  
B = 100  
H = 190

8



A = 120  
B = 120  
H = 210

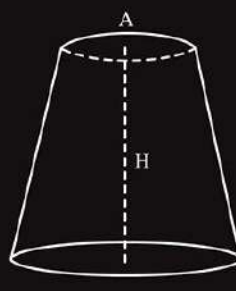
9

## ABAŻURY ZWD / ŻYRANDOL DUŻY / LARGE CHANDELIER / БОЛЬШАЯ ЛЮСТРА



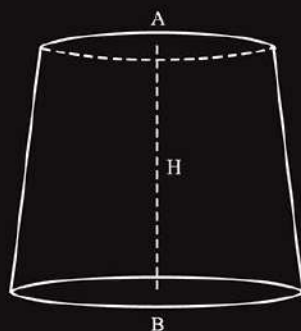
A = 180  
B = 180  
H = 300

10



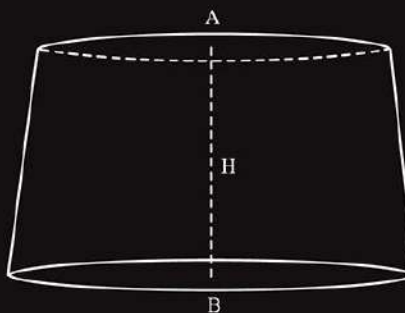
A = 180  
B = 300  
H = 270

11



A = 300  
B = 450  
H = 400

12



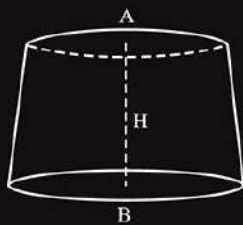
A = 550  
B = 600  
H = 300

13

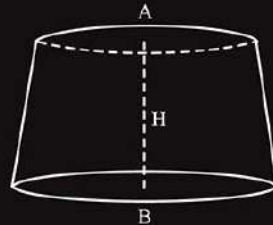
# DOSTĘPNE WYMIARY ABAŻURÓW

AVAILABLE SIZES OF LAMP SHADES / ДОСТУПНЫЕ РАЗМЕРЫ АБАЖУРОВ

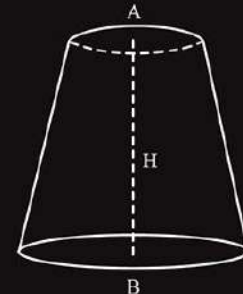
## LAMPA GABINETOWA / DESK LAMP / КАБИНЕТНАЯ ЛАМПА



A = 200  
B = 300  
H = 210  
**LG-L**



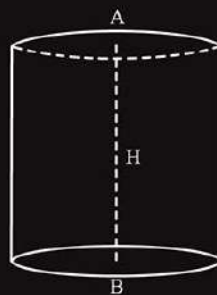
A = 280  
B = 320  
H = 170  
**LG-C**



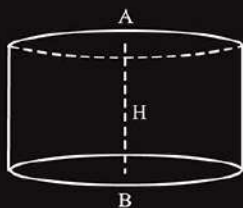
A = 180  
B = 300  
H = 270  
**LG-N**



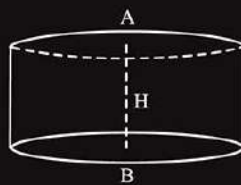
A = 180  
B = 180  
H = 300  
**LG-T/180**



A = 250  
B = 250  
H = 300  
**LG-T/250**

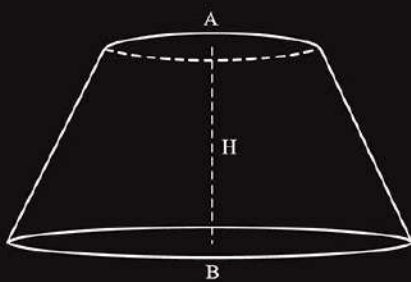


A = 300  
B = 300  
H = 180  
**LG-W/180**

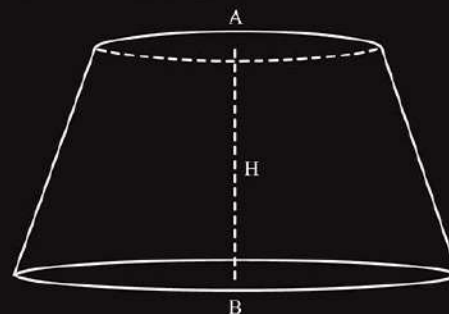


A = 300  
B = 300  
H = 130  
**LG-W/130**

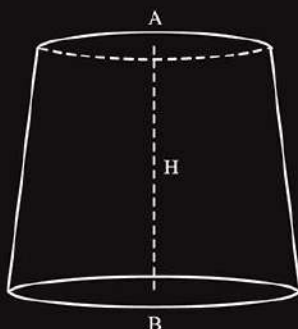
## LAMPA STOJĄCA / FLOOR LAMP / ТОРШЕЕ



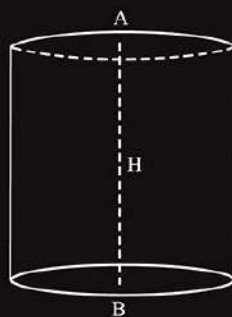
A = 270  
B = 530  
H = 300  
**LS-L**



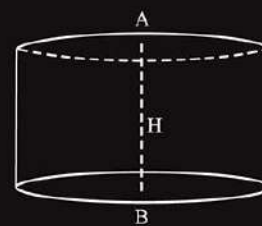
A = 440  
B = 550  
H = 300  
**LS-M**



A = 300  
B = 450  
H = 400  
**LS-N**



A = 300  
B = 300  
H = 400  
**LS-T**



A = 400  
B = 400  
H = 250  
**LS-W**